


УПРАВЛЕНИЕ ПО ДЕЛАМ ГО И ЧС АДМИНИСТРАЦИИ ГОРОДА ПЫТЬ-ЯХ



Пиротехника

Каждому хочется сделать праздник красочным и красивым. Нет ничего проще! Фейерверки, петарды и другие пиротехнические изделия позволят реализовать Ваши желания. Но в погоне за спецэффектами многие забывают, что у вас в руках весьма опасная вещь.

Основу фейерверочных изделий составляют пиротехнические составы – смеси горючих веществ и окислителей. Эти составы должны легко воспламеняться и ярко гореть. Поэтому фейерверки являются огнеопасными изделиями и требуют повышенного внимания при обращении с ними.

ПРАВИЛА БЕЗОПАСНОСТИ ПРИ ЗАПУСКЕ ПЕТАРД И ФЕЙЕРВЕРКОВ




Изучите перед запуском инструкцию!

Перед тем как поджечь фитиль Вы должны точно знать, где у изделия верх и откуда будут вылетать горящие элементы.



Нельзя даже в шутку направлять фейерверки в сторону зрителей.

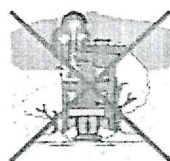


Площадка для запуска должна быть ровной, над ней не должно быть деревьев, линий электропередач и других препятствий. Кроме того, она должна находиться на расстоянии не менее 50 метров от жилых домов. Ракеты часто залетают на балконы или, пробивая оконные стекла, в квартиры, служат причиной пожара. Кроме того, фейерверки могут попасть в людей.

Не запускайте ракеты во дворах-колодцах, в квартирах, вблизи домов и на небольших огороженных территориях. Помните, что места для запуска каждого конкретного изделия должны быть указаны в инструкции.

Применение пиротехнических изделий ЗАПРЕЩАЕТСЯ:

- в помещениях, зданиях, сооружениях, на крышах, балконах и лоджиях;
- на территориях взрывоопасных и пожароопасных объектов, возле линий электропередач;
- на сценических площадках при проведении концертных и торжественных мероприятий;
- на территориях объектов культурного наследия, заповедников, заказников и национальных парков.



Не допускается применение изделий с истекшим сроком годности, следами порчи, без инструкции по эксплуатации и сертификата соответствия.



Не держите изделие в руках после поджога. Отбросьте от себя на 5-6 метров или после того, как фитиль был подожжен, положите на землю и быстро удалитесь на расстояние 5-10 метров от изделия!

Используйте петарды только на открытом воздухе!

Не бросайте горящие петарды в людей и животных!

Запускать петарды детям запрещено!

Нельзя помещать петарду в замкнутый объем: банку, ведро, бутылку!

Хранить и переносить петарды следует только в упаковке!

Не носите петарды в карманах!

Разбирать петарду запрещается!

Категорически запрещается сжигать фейерверки на кострах.



Ни в коем случае не наклоняйтесь над пиротехникой.

Если петарда не сработала – не пытайтесь проверить или поджечь фитиль ещё раз.

Уничтожают фейерверки, поместив их в воду на срок до двух суток. После этого их можно выбросить с бытовым мусором.

Надеемся, что соблюдение этих несложных правил позволит Вам избежать неприятностей в новогодние праздники и сделает их счастливыми и радостными.